

Du har modtaget et korset efter lægelig ordination og som et led i din aktuelle behandling.

Korsettet har til formål at stabilisere ryggen og forhindre u hensigtsmæssige bevægelser i din ryg. Dette er vigtigt for at forhindre yderligere komplikationer under dit behandlingsforløb. For at undgå problemer i forbindelse med brugen opfordrer vi dig, og de personer der eventuelt skal hjælpe dig med korsettet, til at læse denne brugsvejledning.

Anvendelse

Først og fremmest gælder de instruktioner du har modtaget fra din behandlende læge, sygeplejerske eller fysioterapeut. Hvis du ikke selv kan håndtere dit korset, vil behandlerteamet sørge for, at de personer der fremover skal hjælpe dig med korsettet får den nødvendige instruktion.

For at mindske risikoen for hudproblemer anbefales det at anvende en undertrøje under korsettet. Hvis du anvender dit almindelige tøj under korsettet, skal du sørge for at der ikke er nogle folder, knapper eller lignende under korsettet, der kan skabe ubehag.

Hvis det behandlingsmæssigt tillades, at du selv må tage korsettet af og på, så vær omhyggelig med af- og påtagningen og følg altid de anvisninger du har modtaget.


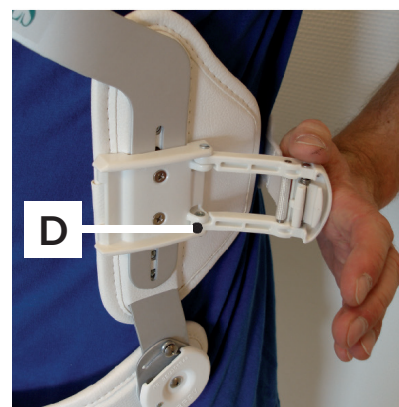
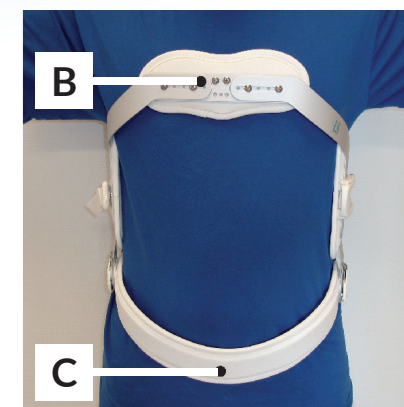
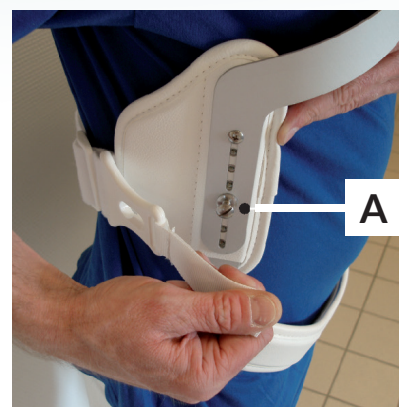
1. Korsettet tages på når du ligger ned på ryggen: Bøj benene og placer rammen over brystet, så det passer med at den nederste del af rammen [C] kun lige går fri af forsiden af dine lår. Brystpladen som er bevægelig skal vende opad [B].

2. Løsne stroppen ved at åbne lukkearmen [D] og før stroppen bagom ryggen og fastgør den til knoppen på siden [A]. Sørg for at rygpladen støtter midt på din ryg (med mindre andet er aftalt). Stram korsettet til ved brug af lukkearmen på modsatte side, indtil der høres et klik [E].

3. Ved afmontering af korsettet trykkes udløserknappen ind [E] og lukkearmen åbnes.

Korsettet skal altid anvendes ud fra de instruktioner, du har fået fra din læge. Normalt skal korsettet altid bæres, så længe du ikke ligger i din seng.

Når korsettet er nyt, skal du være særlig opmærksom på rødme og trykmærker forårsaget af korsettet. Røde mærker bør forsvinde igen en halv times tid efter anvendelse. Hvis trykmærker ikke forsvinder og skaber hudproblemer, skal du kontakte Bandagist-Centret.



Oplever du nogle forandringer i din smertetilstand eller generelle tilstand, skal du kontakte din læge.

Rengøring og vedligeholdelse

Korsettet kan rengøres med en opvredet klud evt. tilføjet lidt mild sæbe. Korsettet skal lufttørre ved stuetemperatur, inden det tages på igen.

Kontroller jævnligt korsettets spænde og remme for slitage, og at længden på remmene

som er forud markeret af bandagisten ikke har ændret sig. Oplever du nogle problemer med brugen af korsettet, skal du kontakte Bandagist-Centret. Vi beder dig venligst sørge for, at produktet er rengjort forud for en eventuel opfølgende konsultation hos os.